



HOME & Essence

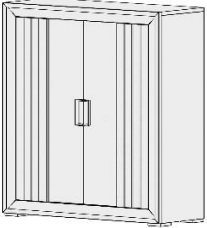
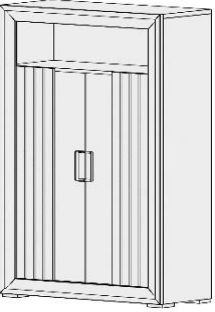
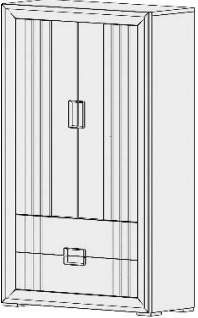
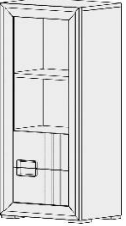
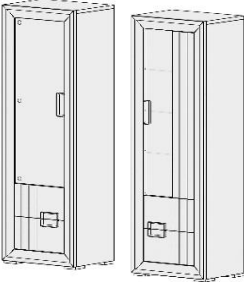
SIENTE LA MEJOR ESENCIA
DEL MUEBLE DE HOGAR

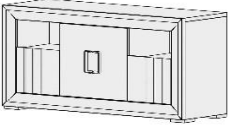
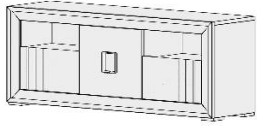
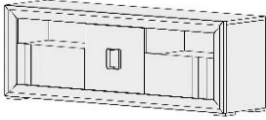
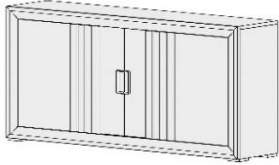

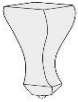

Creaciones Masil

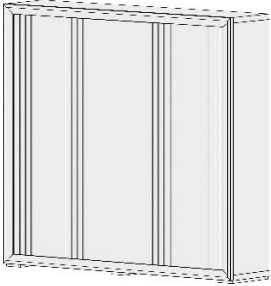

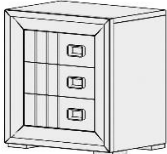
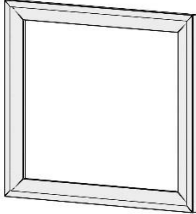
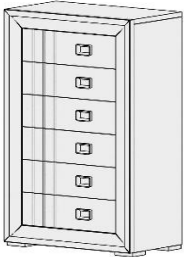
Lamas

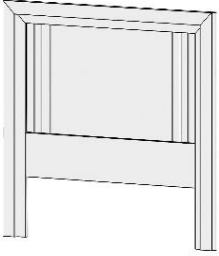
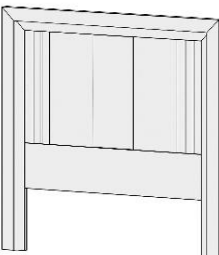
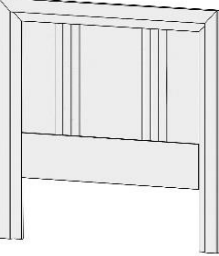
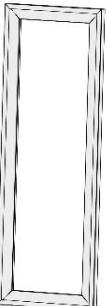
COLECCIÓN



ARTICULO	REF	DESCRIPCION	MEDIDAS (cm.) ancho x alto x fondo	PUNTOS LACADOS	PUNTOS DE TINTE / PUNTOS FRENTE / DE ROBLE
	L2020-11	VAJILLERO 2/PTAS MOD. LAMAS	120X142X43	363	399
	L2020-12	VITRINA 2/PTAS + HUECO ARRIBA MOD. LAMAS	105X170X43	378	416
	L2020-13	VITRINA 2/PTAS + 2/CAJ. MOD. LAMAS	105X195X43	465	512
	L2020-14	LIBRERO 2/CAJ MOD. LAMAS	65X142X43	203	223
	L2020-15	VITRINA 1/PTA. + 2/ CAJ. MOD. LAMAS	65X195X43	375	412

ARTICULO	REF	DESCRIPCION	MEDIDAS (cm.) ancho x alto x fondo	PUNTOS LACADOS	PUNTOS DE TINTE / PUNTOS FRENTE DE ROBLE
	L2020-8	MESA T.V. 130CMS. 2/PTAS. + 2/HUECOS LATERALES + 1/PTA CENTRAL MOD. LAMAS	130x65x43	233	256
	L2020-9	MESA T.V. 160CMS. 2/PTAS. + 2/HUECOS LATERALES + 1/PTA CENTRAL MOD. LAMAS	160x65x43	262	288
	L2020-10	MESA T.V. 180CMS. 2/PTAS. + 2/HUECOS LATERALES + 1/PTA CENTRAL MOD. LAMAS	180x65x43	291	320
	L2020-16	APARADOR 4/PUERTAS MOD. LAMAS	190X100X43	407	448
	L2020-17 L2020-18 L2020-19	ESTANTE DE PARED	180X5X24 150X5X24 120X5X24	79 65 55	79 65 55
	L2020-I	PATA ISABELINA	10X15	20	20
	L2020-C	PATA CONO	10X15	20	20

ARTICULO	REF	DESCRIPCION	MEDIDAS (cm.) ancho x alto x fondo	PUNTOS LACADOS	PUNTOS DE TINTE / PUNTOS FRENTE DE ROBLE
	L2020	ARMARIO 3/PTAS CORREDERAS MOD. LAMAS	230x240x67	1150	1.265
	L2020-1	COMODA 4 CAJ. MOD. LAMAS	110X100X43	331	364
	L2020-2	MESITA 3 CAJ. MOD. LAMAS	55X67X43	125	138
	L2020-3	ESPEJO COMODA LUNA ENTERA MOD. LAMAS	95X95x3	60	66
	L2020-5	SINFONIER 6 CAJ. MOD. LAMAS	65X130X43	325	358

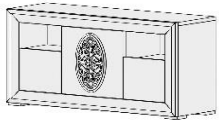
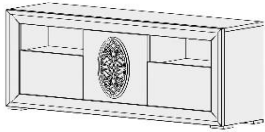
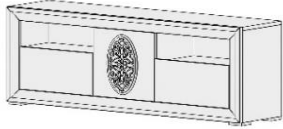
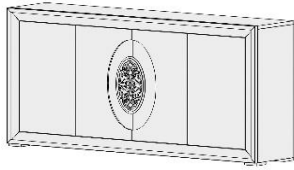



ARTICULO	REF	DESCRIPCION	MEDIDAS (cm.) ancho x alto x fondo	PUNTOS LACADOS	PUNTOS DE TINTE / PUNTOS FRENTE DE ROBLE
	L2020-6	CABECERO 150 CMS. PLAFON MADERA MOD. LAMAS 01	160X160	231	254
	L2020-7	CABECERO 150 CMS. 2/PLAFONES TAPIZADOS + 3/ PLAFON MADERA MOD. LAMAS 02	160X160	315	345
	L2020-7M	CABECERO 150 CMS. 2/PLAFONES TAPIZADOS LATERALES + PLAFÓN MADERA CENTRAL MOD LAMAS 03	160X160	315	345
	L2020-V	ESPEJO VESTIDOR	70X190	180	190


Greca

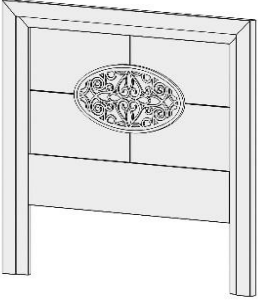
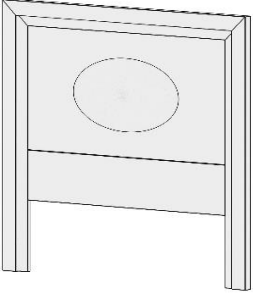
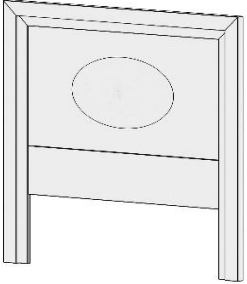

COLECCIÓN



ARTICULO	REF	DESCRIPCION	MEDIDAS (cm.) ancho x alto x fondo	PUNTOS LACADOS	PUNTOS DE TINTE / PUNTOS FRENTE DE ROBLE
	2019-11	VAJILLERO 2/PTAS MOD. GRECA	120X142X43	363	399
	2019-12	VITRINA 2/PTAS + HUECO ARRIBA MOD. GRECA	105X170X43	378	416
	2019-13	VITRINA 2/PTAS + 2/CAJ. MOD. GRECA	105X195X43	465	512
	2019-14	LIBRERO 2/CAJ MOD. GRECA	65X142X43	203	223
	2019-15	VITRINA 1/PTA. + 2/ CAJ. MOD. GRECA	65X195X43	375	412

ARTICULO	REF	DESCRIPCION	MEDIDAS (cm.) ancho x alto x fondo	PUNTOS LACADOS	PUNTOS DE TINTE / PUNTOS FRENTE DE ROBLE
	2019-8	MESA T.V. 130CMS. 2/PTAS. + 2/HUECOS LATERALES + 1/PTA CENTRAL GRECA MOD. GRECA	130x65x43	233	256
	2019-9	MESA T.V. 160CMS. 2/PTAS. + 2/HUECOS LATERALES + 1/PTA CENTRAL GRECA MOD. GRECA	160x65x43	262	288
	2019-10	MESA T.V. 180CMS. 2/PTAS. + 2/HUECOS LATERALES + 1/PTA CENTRAL GRECA MOD. GRECA	180x65x43	291	320
	2019-16	APARADOR 4/PUERTAS MOD. GRECA	190X100X43	407	448
	2019-17 2019-18 2019-19	ESTANTE DE PARED	180X5X24 150X5X24 120X5X24	79 65 55	79 65 55
	2020-I	PATA ISABELINA	10X15	20	20
	2020-C	PATA CONO	10X15	20	20

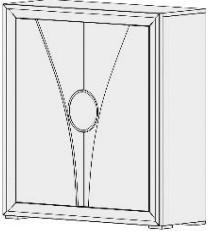
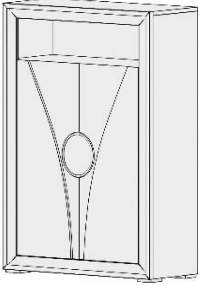
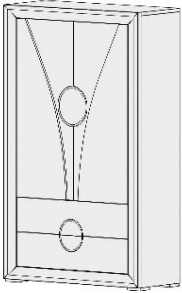
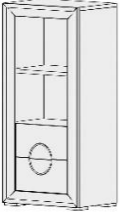
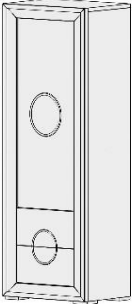
ARTICULO	REF	DESCRIPCION	MEDIDAS (cm.) ancho x alto x fondo	PUNTOS LACADOS	PUNTOS DE TINTE / PUNTOS FRENTE DE ROBLE
	<p>2019-G 2019-OG</p>	<p>ARMARIO 3/PTAS CORREDERAS MOD. GRECA</p>	<p>230x240x67</p>	<p>1130 1150</p>	<p>1243 1265</p>
	<p>2019-1</p>	<p>COMODA 4 CAJ. MOD. GRECA</p>	<p>110X100X43</p>	<p>331</p>	<p>364</p>
	<p>2019-2</p>	<p>MESITA 3 CAJ. MOD. GRECA</p>	<p>55X67X43</p>	<p>125</p>	<p>138</p>
	<p>2019-3</p>	<p>ESPEJO COMODA LUNA ENTERA MOD. GRECA</p>	<p>95X95x3</p>	<p>60</p>	<p>66</p>
	<p>2019-5</p>	<p>SINFONIER 6/CAJ. MOD. GRECA</p>	<p>65x130x43</p>	<p>325</p>	<p>358</p>

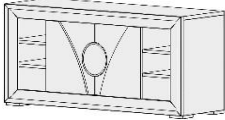
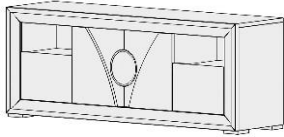
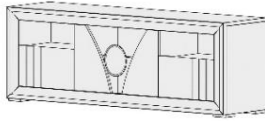
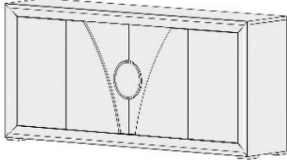



ARTICULO	REF	DESCRIPCION	MEDIDAS (cm.) ancho x alto x fondo	PUNTOS LACADOS	PUNTOS DE TINTE / PUNTOS FRENTE DE ROBLE
	2019-6	CABECERO 150 CMS. MADERA MOD. GRECA	160X160	231	254
	2019-7	CABECERO 150 CMS. PLAFON TAPIZADO+ OVALO TAPIZADO MOD. GRECA	160X160	252	277
	2019-7M	CABECERO 150 CMS. PLAFÓN MADERA + OVALO TAPIZADO MOD. GRECA	160X160	252	277
	2019-V	ESPEJO VESTIDOR	70X190	180	190

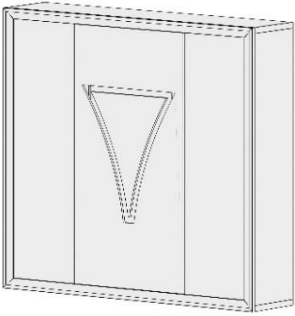
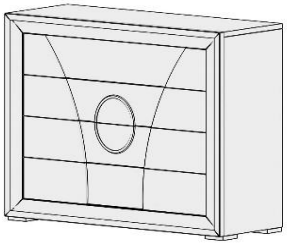
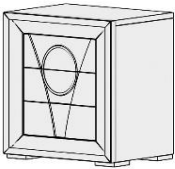
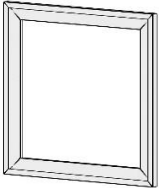
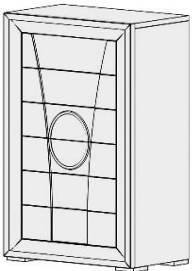
Dalia

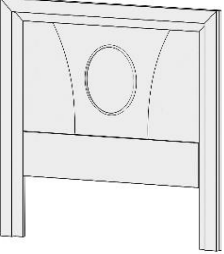
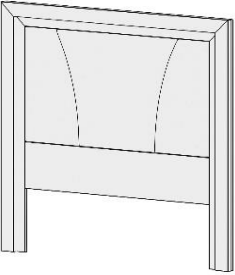
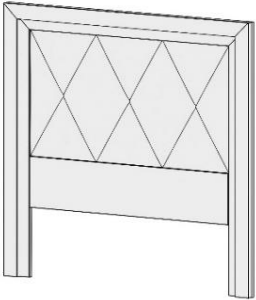

COLECCIÓN



ARTICULO	REF	DESCRIPCION	MEDIDAS (cm.) ancho x alto x fondo	PUNTOS LACADOS	PUNTOS DE TINTE / PUNTOS FRENTES DE ROBLE
	D2020-11	VAJILLERO 2/PTAS MOD. DALIA	120X142X43	363	399
	D2020-12	VITRINA 2/PTAS + HUECO ARRIBA MOD. DALIA	105X170X43	378	416
	D2020-13	VITRINA 2/PTAS + 2/CAJ. MOD. DALIA	105X195X43	465	512
	D2020-14	LIBRERO 2/CAJ MOD. DALIA	65X142X43	203	223
	D2020-15	VITRINA 1/PTA. + 2/ CAJ. MOD. DALIA	65X195X43	375	412

ARTICULO	REF	DESCRIPCION	MEDIDAS (cm.) ancho x alto x fondo	PUNTOS LACADOS	PUNTOS DE TINTE / PUNTOS FRENTE DE ROBLE
	D2020-8	MESA T.V. 130CMS. 2/PTAS. + 2/HUECOS LATERALES MOD. DALIA	130x65x43	233	256
	D2020-9	MESA T.V. 160CMS. 2/PTAS. + 2/HUECOS LATERALES + 2/PTAS CENTRAL MOD. DALIA	160x65x43	262	288
	D2020-10	MESA T.V. 180CMS. 2/PTAS. + 2/HUECOS LATERALES + 2/PTAS CENTRAL MOD. DALIA	180x65x43	291	320
	D2020-16	APARADOR 4/PUERTAS MOD. DALIA	190X100X43	407	448
	D2020-17 D2020-18 D2020-19	ESTANTE DE PARED	180X5X24 150X5X24 120X5X24	79 65 55	79 65 55
	D2020-I	PATA ISABELINA	10X15	20	20
	D2020-C	PATA CONO	10X15	20	20

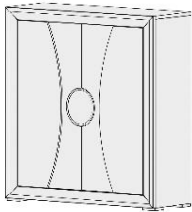
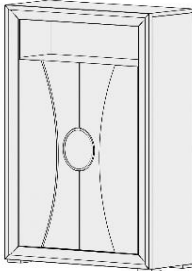
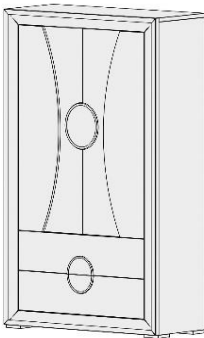
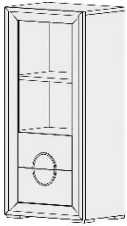
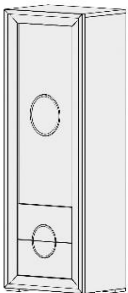
ARTICULO	REF	DESCRIPCION	MEDIDAS (cm.) ancho x alto x fondo	PUNTOS LACADOS	PUNTOS DE TINTE / PUNTOS FRENTE DE ROBLE
	D2020	ARMARIO 3/PTAS CORREDERAS MOD. DALIA	230x240x67	1150	1.265
	D2020-1	COMODA 4 CAJ. MOD. DALIA	110X100X43	354	390
	D2020-2	MESITA 3 CAJ. MOD. DALIA	55X67X43	137	151
	D2020-3	ESPEJO COMODA LUNA ENTERA MOD. DALIA	95X95x3	60	66
	D2020-5	SINFONIER 6 CAJ. MOD. DALIA	65X130X43	373	410

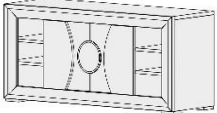
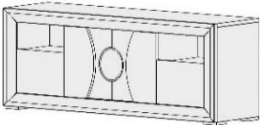
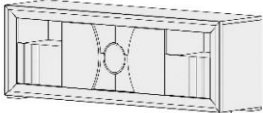
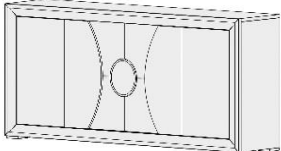



ARTICULO	REF	DESCRIPCION	MEDIDAS (cm.) ancho x alto x fondo	PUNTOS LACADOS	PUNTOS DE TINTE / PUNTOS FRENTE DE ROBLE
	D2020-7	CABECERO 150 CMS.2/PLAFONES TAPIZADOS + PLAFÓN CENTRAL DE MADERA MOD. DALIA 01	160X160	340	374
	D2020-7T	CABECERO 150 CMS. 3/PLAFONES TAPIZADOS MOD. DALIA 02	160X160	340	374
	D2020-7TR	CABECERO 150 CMS. TAPIZADO ROMBOS MOD DALIA 03	160X160	380	418
	D2020-V	ESPEJO VESTIDOR	70X190	180	190

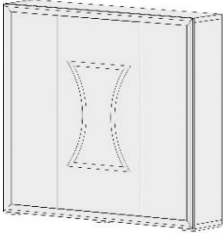
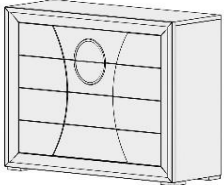
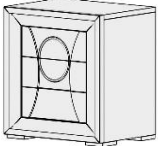
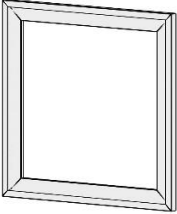
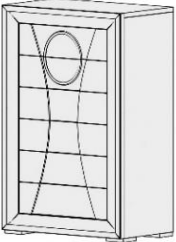
Cáliz

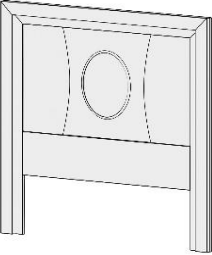
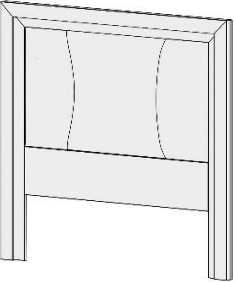

COLECCIÓN



ARTICULO	REF	DESCRIPCION	MEDIDAS (cm.) ancho x alto x fondo	PUNTOS LACADOS	PUNTOS DE TINTE / PUNTOS FRENTE DE ROBLE
	C2020-11	VAJILLERO 2/PTAS MOD. CÁLIZ	120X142X43	363	399
	C2020-12	VITRINA 2/PTAS + HUECO ARRIBA MOD. CÁLIZ	105X170X43	378	416
	C2020-13	VITRINA 2/PTAS + 2/CAJ. MOD. CÁLIZ	105X195X43	465	512
	D2020-14	LIBRERO 2/CAJ MOD. CÁLIZ	65X142X43	203	223
	C2020-15	VITRINA 1/PTA. + 2/ CAJ. MOD. CÁLIZ	65X195X43	375	412

ARTICULO	REF	DESCRIPCION	MEDIDAS (cm.) ancho x alto x fondo	PUNTOS LACADOS	PUNTOS DE TINTE / PUNTOS FRENTE DE ROBLE
	C2020-8	MESA T.V. 130CMS. 2/PTAS. + 2/HUECOS LATERALES MOD. CÁLIZ	130x65x43	233	256
	C2020-9	MESA T.V. 160CMS. 2/PTAS. + 2/HUECOS LATERALES + 2/PTAS CENTRAL MOD. CÁLIZ	160x65x43	262	288
	C2020-10	MESA T.V. 180CMS. 2/PTAS. + 2/HUECOS LATERALES + 2/PTAS CENTRAL MOD. CÁLIZ	180x65x43	291	320
	C2020-16	APARADOR 4/PUERTAS MOD. CÁLIZ	190X100X43	407	448
	C2020-17 C2020-18 C2020-19	ESTANTE DE PARED	180X5X24 150X5X24 120X5X24	79 65 55	79 65 55
	C2020-I	PATA ISABELINA	10X15	20	20
	C2020-C	PATA CONO	10X15	20	20






ARTICULO	REF	DESCRIPCION	MEDIDAS (cm.) ancho x alto x fondo	PUNTOS LACADOS	PUNTOS DE TINTE / PUNTOS FRENTE DE ROBLE
	DC2020	ARMARIO 3/PTAS CORREDERAS MOD. CÁLIZ	230x240x67	1150	1.265
	C2020-1	COMODA 4 CAJ. MOD. CÁLIZ	110X100X43	354	390
	C2020-2	MESITA 3 CAJ. MOD. CÁLIZ	55X67X43	137	151
	C2020-3	ESPEJO COMODA LUNA ENTERA MOD. CÁLIZ	95X95x3	60	66
	C2020-5	SINFONIER 6 CAJ. MOD. CÁLIZ	65X130X43	373	410

ARTICULO	REF	DESCRIPCION	MEDIDAS (cm.) ancho x alto x fondo	PUNTOS LACADOS	PUNTOS DE TINTE / PUNTOS FRENTE DE ROBLE
	C2020-7M	CABECERO 150 CMS.2/PLAFONES TAPIZADOS LATERALES + PLAFÓN MADERA CENTRAL MOD. CÁLIZ 01	160X160	340	374
	C2020-7T	CABECERO 150 CMS. 3/PLAFONES TAPIZADOS MOD. CÁLIZ 02	160X160	340	374
	C2020-V	ESPEJO VESTIDOR	70X190	180	190

Mesas, Sillas y Auxiliares



ARTICULO	REF	DESCRIPCION	MEDIDAS (cm.) ancho x alto x fondo	PUNTOS LACADO	PUNTOS TINTE
	2019-28 2019-29 2019-30 2019-28EXT 2019-29EXT 2019-30EXT	MESA COMEDOR CHAFLÁN FIJA PATA ISABELINA MESA COMEDOR CHAFÁN EXT. PATA ISABELINA *PRECIOS NETOS	120X80X75 140X90X75 160X90X75 120X80X75 140X90X75 160X90X75	334 352 370 557 581 593	334 352 370 557 581 593
	2019-25 2019-26	MESA CENTRO CHAFLAN FIJA PATA ISABELINA. MESA CENTRO CHAFLÁN ELEVABLE PATA ISABELINA. *PRECIOS NETOS	110X60X45	228 305	228 305
	201816 201817 201818 201816-EXT 201817-EXT 201818-EXT	MESA COMEDOR FIJA PATA CURVADA MESA COMEDOR EXT. PATA CURVADA *PRECIOS NETOS	120X80X75 140X90X75 160X90X75 120X80X75 140X90X75 160X90X75	334 352 370 557 581 593	334 352 370 557 581 593
	201819 201820	MESA CENTRO FIJA PATA CURVADA MESA CENTRO ELEVABLE PATA CURVADA *PRECIOS NETOS	110X60X45	228 305	228 305
	2019-20 2019-21 2019-22 2019-20 EXT. 2019-21 EXT. 2019-22 EXT.	MESA COMEDOR FIJA PATA RECTA MESA COMEDOR EXT. PATA RECTA *PRECIOS NETOS	120X80X75 140X90X75 160X90X75 120X80X75 140X90X75 160X90X75	220 240 260 360 390 400	220 240 260 360 390 400
	2019-23 2019-24	MESA CENTRO FIJA PATA CUADRADA MESA CENTRO ELEVABLE PATA CUADRADA *PRECIOS NETOS	110X60X45	160 210	160 210

ARTICULO	REF	DESCRIPCION	MEDIDAS (cm.) ancho x alto x fondo	PUNTOS LACADO	PUNTOS TINTE
	2020-SO	SILLA OVALO : *Pretapizadas *Tela cliente *Rustika o Visual *PRECIOS NETOS Tela necesaria para 1 silla 0,85 cms.	50x112x50	128 131 148	128 131 148
	2020-SI	SILLA IRIS 1 : *Pretapizadas *Tela cliente *Rustika o Visual *PRECIOS NETOS	46x106x46	78 81 92	78 81 92
	2020-SM	SILLA MOMENTS 1 : *Pretapizadas *Tela cliente *Rustika o Visual *PRECIOS NETOS	46x106x46	85 88 99	85 88 99
	2020-SR	SILLA REJA : *Pretapizadas *Tela cliente *Rustika o Visual *PRECIOS NETOS Tela necesaria para tapizar 1 silla 0,75 cms.	51x115x50	128 131 148	128 131 148
	2020-SD	SILLÓN DUBAI : *Tela cliente *Rustika o Visual *PRECIOS NETOS Tela necesaria para tapizar 1 sillón 2 metros.	52x95x60	120 160	120 160

ARTICULO	REF	DESCRIPCION	MEDIDAS (cm.) ancho x alto x fondo	PUNTOS LACADO	PUNTOS TINTE
	201822	CONSOLA CAJON MOD. MASIL	125X100X35	495	NO
	201823	ESPEJO OVALADO CONSOLA MOD. MASIL	90X70X3	125	NO
	201826	CONSOLA GRECA	120	603	NO
	6058-2B	CONSOLA OVALO GRANDE PATA ISABELINA O CONO	120X220X37	480	NO
	005-B	ESPEJO OVALO PEQUEÑO	84X44X4	75	NO
	6058-1B	RECIBIDOR CONSOLA PATA ISABELINA	90X75X35	240	240



CREACIONES MASIL
C/Arcas, nº 38, 1º
14900 Lucena (CÓRDOBA)
Tel. 957 515 074
ventas@creacionesmasil.es
www.creacionesmasil.es